

軒下資源回収の分け方・出し方 平成21年度

保存版

朝8:30までに各家庭の玄関先又は道路から見える所をお願い致します。
8:30~17:00の間に回収致します。

◎決められた日に ◎決められた物を
◎決められた時間に ◎決められた場所へ

【紙】

たたんで!!


黒いビニール袋は
回収しません



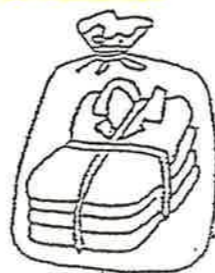
新聞



雑誌



段ボール



布類

*紙類は新聞、雑誌、段ボールに種類別に分け、十文字にヒモをかけてお出し下さい。
*古着類は、必ずビニール袋に入れてお出し下さい。
雨等に濡れた古着類は回収致しません。

〈回収出来ない物〉


ふとん、座布団、カーペット、マクラ、その他

【ビン・缶】

黒いビニール袋は
回収しません



(透明・茶・黒・緑)



別々に

* 空きビンはキャップをはずし、ビニール袋に入れてお出し下さい。
(中身の入った物は回収出来ません)
* 空き缶も同様にビニール袋等に入れてお出し下さい。
* スプレー缶は完全に使い終わってから、空き缶と一緒にビニール袋に入れてお出し下さい。
* 空き缶の大きい物はそのままお出し下さい。

〈回収出来ない物〉

耐熱ガラス(鍋、フライパンなど)、鏡、乾電池、蛍光灯
陶磁器類(茶碗、皿など)、クリスタルガラス、 ※ 自転車
中身の入ったビン、缶、板ガラス

* アパート、マンションの方は、
1階出入口の道路から見える所をお願い致します。

21年度		下矢切若葉町会			第1・3・5(金)		
月	日	日	日	月	日	日	日
4	3(金)	17(金)		10	2(金)	16(金)	30(金)
5	1(水)	15(金)	29(金)	11	6(金)	20(金)	
6	5(金)	19(金)		12	4(金)	18(金)	
7	3(金)	17(金)	31(金)	1	第2 8(金)	第4 22(金)	※
8	7(金)	21(金)		2	5(金)	19(金)	
9	4(金)	18(金)		3	5(金)	19(金)	

【ペットボトル】

ボトルタイプだけ

ペットボトルを集団回収にだすときは



ペットボトルのラベルについている、リサイクルマーク(上記)を確認してください。

リサイクルできる
ペットボトル



- 清涼飲料水
- 酒類(飲料)
- しょうゆ



底が内側に飛び出している


リサイクルできない
ペットボトル



- 化粧品類
- 医薬品類
- ソースなどの調味料



底に一本線が入っている



* ペットボトルは、キャップ、ラベルをはがし中を水で洗い足で踏みつぶした状態で、(ゴミ置場付近)にある緑のアミにお入れ下さい。
* キャップ、ラベルは、リサイクルするプラスチックに。(平成13年4月より)
* 緑のアミはペットボトル専用です。他の物はいれなくて下さい。
空き缶、空きビン、発泡トレイ、ペットの糞、燃やせないゴミなどは、間違っても入れなくて下さい。
* ペットボトルは軒下回収できません。

松戸市松飛台286番地13
松戸市再生資源事業協同組合 TEL 047-384-7733(代)